



Raport
o stanie Gminy Radziejów
na dzień 31.12.2022 r.

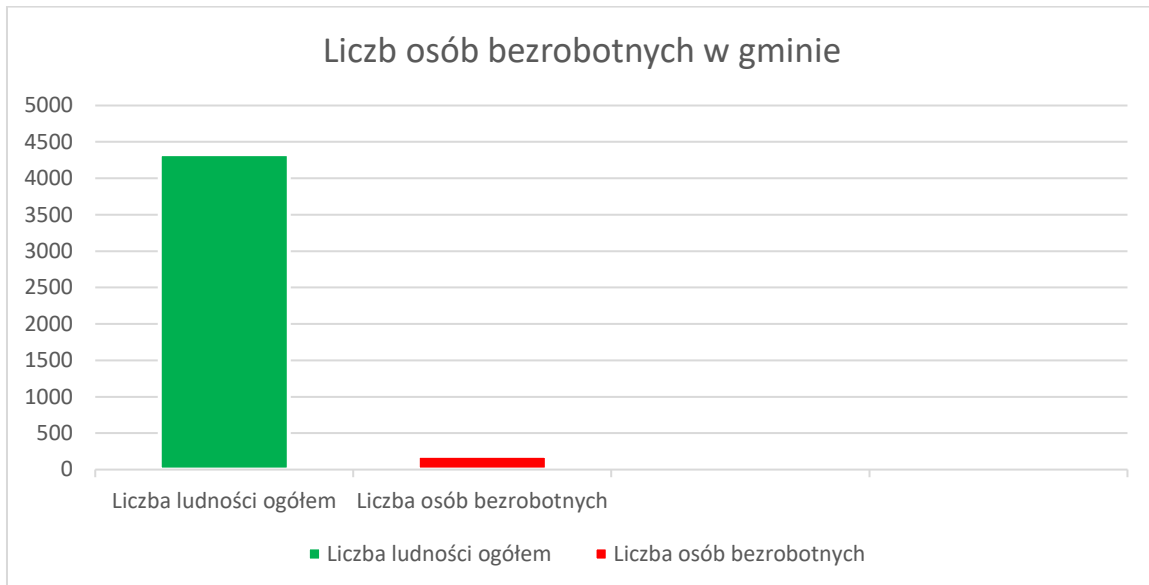
Podstawa prawna:

art. 28aa ustawy z dnia 8 marca 1990 r. o samorządzie gminnym (Dz. U. z 2023 r. poz. 40 ze zm.).

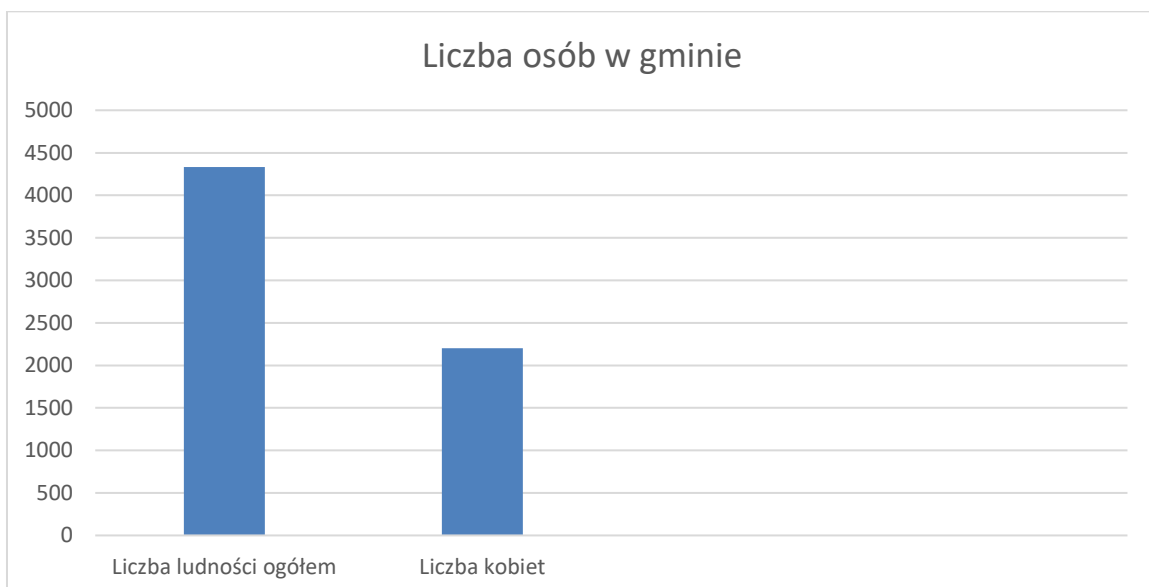
i warzyw gruntowych. Niestety na jej terenie brakuje zakładów przetwarzających produkty rolne. Powoduje to kłopoty rolników ze zbyt wyprodukowaną żywnością. Znaczne zmechanizowanie produkcji rolnej i brak zakładów przemysłowych skutkuje wysokim poziomem bezrobocia oraz nadmiarem siły roboczej w rolnictwie.

Gminę Radziejów na dzień 31.12.2022 r. zamieszkiwały na stałe 4332 osób (o 114 osób mniej niż w dniu 31.12.2021 r. 2203 osoby to kobiety. 189 mieszkańców (w tym 128 kobiet) pozostawało bez pracy¹. Wg stanu na 31.12.2021 było to odpowiednio 183 i 128 osób.

Rys. 1. Liczba osób bezrobotnych w gminie Radziejów.



Rys. 2. Liczba kobiet i mężczyzn w gminie Radziejów.



¹ Dane Powiatowego Urzędu Pracy w Radziejowie (na 31.12.2022 r.).

2. Rys historyczny.

Pierwsze ślady ludzkości na terenie gminy Radziejów datowane są na okres neolitu, tj. ok. 3000 lat p.n.e. Świadczą o tym wykopaliska archeologiczne prowadzone we wsi Opatowice.

Obszar obecnej gminy od wczesnego średniowiecza związany był z Kujawami i wyodrębnionym w końcu XIII w. Księstwem Kujawskim. Do końca okresu przedrozbiorowego teren gminy znajdował się w granicach województwa brzesko-kujawskiego i powiatu radziejowskiego. Później, w wyniku rozbiorów i podczas zaborów, podległość administracyjna gminy zmieniała się kilkakrotnie. Jako jednostka administracyjna gmina Radziejów ma rodowód XIX-wieczny. Przed rokiem 1864 ośrodkiem gminy, która została utworzona w oparciu o dobra rządowe, był Stary Radziejów. Po wprowadzeniu w 1864 roku nowej organizacji gmin wiejskich w miejsce gminy Stary Radziejów została utworzona gmina Radziejów o znacznie większym terytorium.

Od 1918 r. gmina Radziejów znalazła się w granicach powiatu nieszawskiego, w województwie warszawskim, a od 1938 r. – w granicach województwa pomorskiego.

W 1975 r., po wejściu w życie dwustopniowego podziału administracyjnego państwa, nastąpiła likwidacja powiatu radziejowskiego, a terytorium gminy weszło w skład nowej jednostki administracyjnej tj. miasta i gminy Radziejów oraz utworzonego wówczas nowego województwa wrocławskiego.

W roku 1992 podzielono gminę miejsko-wiejską na dwie niezależne jednostki: Gminę Radziejów i Gminę Miasto Radziejów, a wraz z odrodzeniem w 1999 roku powiatu radziejowskiego, gmina Radziejów weszła w jego skład, w ramach województwa kujawsko-pomorskiego.

Z gminą Radziejów wiąże się ważna dla historii Polski bitwa stoczona 27 września 1331 r. przez wojska króla Władysława Łokietka z armią krzyżacką pod Płowcami, która rozwiła wreszcie legendę o niepokonanych Krzyżakach. Z roku 1931 pochodzi usypany tam w 600 rocznicę bitwy pamiątkowy kopiec, a od 1961 roku miejsce bitwy upamiętnia pomnik.

Świadectwem przeszłości gminy Radziejów są zabytki i dobra kultury znajdujące się na jej terenie:

- pradziejowy kompleks osadniczy Opatowice – tzw. Wzgórze Prokopiaka, na którym odkryto datowany na lata 3000-2000 p.n.e., unikatowy w skali Europy, kompleks osad najstarszej autochtonicznej ludności agrarnej, która zamieszkiwała te tereny,
- zespoły dworsko-parkowe w Biskupicach, Czołówku, Płowcach, Przemystce, Leonowie, Pruchnowie i Skibinie z XVIII, XIX i I połowy XX w.
- park podworski w Broniewku,
- kościół parafialny pw. świętych Wojciecha i Barbary w Broniewie z 1860 roku,
- kapliczki przydrożne w Broniewie, Czołówku i Kłonówku,
- cmentarz rzymsko-katolicki w Broniewie,
- cmentarz poległych w bitwie pod Płowcami,
- pomnik Bitwy pod Płowcami.

Przez teren gminy przebiegają również szlaki turystyczne:

1. Szlak Łokietka – z Inowrocławia przez Kruszwicę, Radziejów, Płowce do Kowala;
2. Szlak Powstania Styczniowego na Kujawach – z Aleksandrowa Kujawskiego przez Dobre, Krzywosądz, Radziejów, Piotrków Kujawski, Babiak, Izbicę Kujawską, Brześć Kujawski do Włocławka;
3. Szlak Bitwy pod Płowcami – z Radziejowa przez Pruchnowo, Stary Radziejów, Płowce, Witowo do Osięcin.

2. Zakres zadań gminy oraz konstrukcja budżetu.

Składniki dochodów budżetu gminnego określone są przepisami prawa².

Są to dochody własne - m.in. podatki i opłaty lokalne, opłaty skarbowe. Następnie subwencja ogólna, składająca się z części wyrównawczej, równoważącej i oświatowej oraz różnego rodzaju dotacje celowe, a także udziały we wpływach z podatków: dochodowych od osób fizycznych i osób prawnych, od spadków i darowizn. Ponadto na budżet gminy składają się środki ze źródeł zagranicznych niepodlegające zwrotowi, środki z budżetu Unii Europejskiej oraz inne środki określone w odrębnych przepisach.

Z budżetu gminnego finansowane są zadania, które dla samorządu gminnego również ściśle określono przepisami. Wg art. 7 ustawy z dnia 8 marca 1990 r. o samorządzie gminnym, do zakresu działania gminy należą wszystkie sprawy publiczne o znaczeniu lokalnym, niezastrzeżone ustawami na rzecz innych podmiotów³.

Są to m.in. zadania obejmujące sprawy:

- 1) ładu przestrzennego, gospodarki nieruchomościami, ochrony środowiska i przyrody oraz gospodarki wodnej,
- 2) gminnych dróg, ulic, mostów, placów oraz organizacji ruchu drogowego,
- 3) wodociągów i zaopatrzenia w wodę, kanalizacji, usuwania i oczyszczania ścieków komunalnych, utrzymania czystości i porządku oraz urządzeń sanitarnych, wysypisk i unieszkodliwiania odpadów komunalnych, zaopatrzenia w energię elektryczną i ciepłą oraz gaz,
- 4) ochrony zdrowia,
- 5) pomocy społecznej, w tym ośrodków i zakładów opiekuńczych oraz wspierania rodziny i systemu pieczy zastępczej,
- 6) edukacji publicznej,
- 7) kultury, w tym bibliotek gminnych i innych instytucji kultury oraz ochrony zabytków i opieki nad zabytkami,
- 8) kultury fizycznej i turystyki, w tym terenów rekreacyjnych i urządzeń sportowych,
- 9) zieleni gminnej i zadrzewień,
- 10) cmentarzy gminnych,
- 11) porządku publicznego i bezpieczeństwa obywateli oraz ochrony przeciwpożarowej i przeciwpowodziowej,
- 12) utrzymania gminnych obiektów i urządzeń użyteczności publicznej oraz obiektów administracyjnych,
- 13) wspierania i upowszechniania idei samorządowej, w tym tworzenia warunków do działania i rozwoju jednostek pomocniczych i wdrażania programów pobudzania aktywności obywatelskiej;
- 14) promocji gminy,

Jak widać, spektrum zadań własnych gminy jest bardzo szerokie i wymaga racjonalnego gospodarowania środkami budżetowymi tak, aby te zadania mogły być zrealizowane. Dodać także należy do tego szereg różnego rodzaju zadań zleconych i otrzymamy obraz bardzo intensywnie działającego organu, jakim jest gmina.

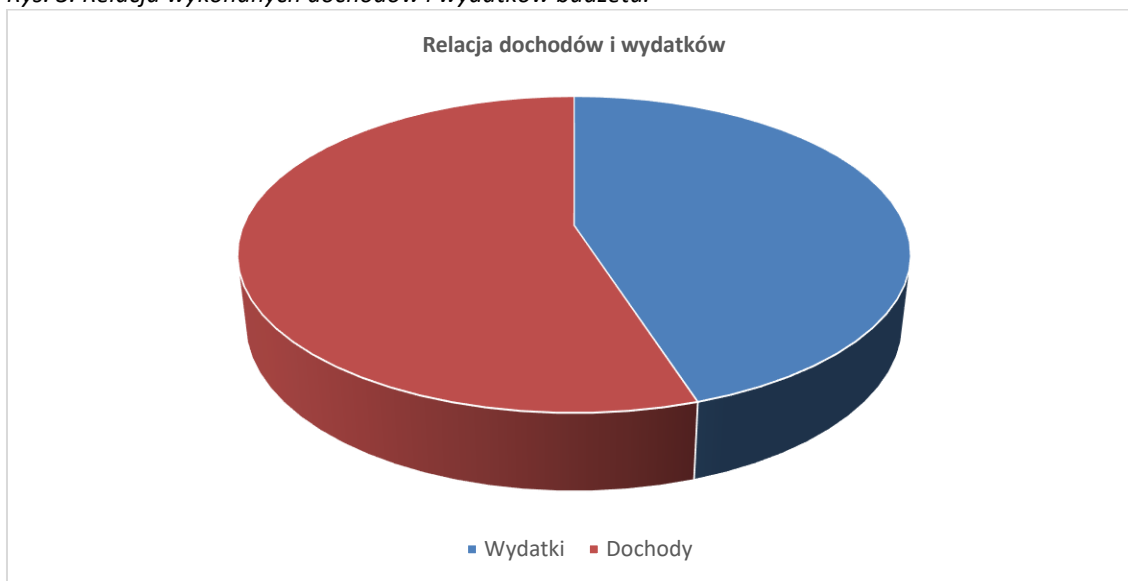
² Ustawa z dnia 13 listopada 2003 r. o dochodach jednostek samorządu terytorialnego (Dz. U. z 2022 r., poz. 2267 ze zm.),

³ Ustawa z dnia 8 marca 1990 r. o samorządzie gminnym (Dz. U. z 2023 r. poz. 40 ze zm.)

II. Informacje finansowe oraz realizacja inwestycji w roku 2022.

Gmina Radziejów kończyła rok 2022 z budżetem, na który złożyły się dochody wykonane w kwocie 36.664.819,52 zł, przy planie wyjściowym 25.773.726,00 zł, i wydatkami wykonanymi na poziomie 30.029.584,40 zł przy planie wyjściowym 27.596.678,90 zł. Budżet zamknął się więc nadwyżką budżetu w kwocie 6.635.235,12 zł przy planowanym deficycie w kwocie 1.822.952,90 zł.

Rys. 3. Relacja wykonanych dochodów i wydatków budżetu.



1. Informacja o dochodach wg klasyfikacji budżetowej.

Tabela 1: Realizacja dochodów w 2022 roku w Gminie Radziejów według działów klasyfikacji budżetowej.

Dział	Wyszczególnienie	Plan wyjściowy na 1.01.2022 r. (w zł)	Wykonanie (w zł)	Realizacja planu po zmianach (w %)	Udział (w %)
756	Dochody od os. prawnych, od os. fizycznych i innych jednostek bez osob. prawnej oraz wydatki zw. z ich poborem	8 827 380,00	16 744 035,43	101,20%	45,67%
855	Rodzina	3 935 800,00	4 954 363,24	97,68%	13,51%
758	Różne rozliczenia	3 531 214,00	3 709 701,56	100,18%	10,12%
853	Pozostałe zad. w zakr. polityki społ.	0,00	3 708 180,73	70,49%	10,11%
010	Rolnictwo i łow.	0,00	1 350 677,58	100,06%	3,68%
400	Wytw. i zaopatr. w energię elektr., gaz i wodę	602 500,00	1 281 207,65	75,25%	3,49%
900	Gospod. komunalna i ochr. środowiska	1 091 014,00	1 105 353,51	100,96%	3,01%
852	Pomoc społeczna	431 260,00	1 025 662,72	99,34%	2,80%
600	Transport i łączność	929 151,00	684 850,00	100,00%	1,87%

801	Oświata i wychow.	254 715,00	517 941,30	112,15%	1,41%
750	Administracja publ.	35 600,00	436 451,71	94,47%	1,19%
754	Bezp. publ. i ochrona przeciwpożarowa	300,00	385 345,82	88,78%	1,05%
630	Turystyka	0,00	331 380,81	100,00%	0,90%
921	Kultura i ochr. dziedz. narodowego	6 053 166,00	299 293,82	28,81%	0,82%
700	Gosp. mieszkaniowa	79 526,00	94 480,78	105,53%	0,26%
854	Edukacyjna opieka wychowawcza	0,00	18 071,86	81,75%	0,05%
926	Kultura fizyczna	0,00	7 550,00	100,00%	0,02%
751	Urzędy naczelných organów władzy państwowej, kontroli i ochrony prawa oraz sądownictwa	1 100,00	7 321,00	100,00%	0,02%
710	Działalność usługowa	1 000,00	2 950,00	93,06%	< 0,01%
	Razem	25773726,00	36664819,52	93,28%	100%

Tabela 2. Realizacja dochodów bieżących

Wyszczególnienie	Plan na 1.01.2022 r. (w zł)	Plan na 31.12.2022 r. (w zł)	Wykonanie (w zł)	Udział (w %)
Dotacje i dochody celowe	4 504 314,00	13 042 223,65	11 302 135,32	32,45%
Subwencja ogólna	3 530 714,00	3 690 391,00	3 690 391,00	10,59%
Udziały w PIT i CIT	2 738 155,00	5 626 573,57	5 626 573,54	16,15%
Wpływy z podatków i opłat	7 253 009,00	7 441 478,40	7 633 433,09	21,91%
Pozostałe dochody	822 917,00	6 929 211,00	6 581 993,55	18,90%
RAZEM DOCHODY BIEŻĄCE	18 849 109,00	36 729 877,62	34 834 526,50	100,00%

Rys. 4. Struktura dochodów budżetowych

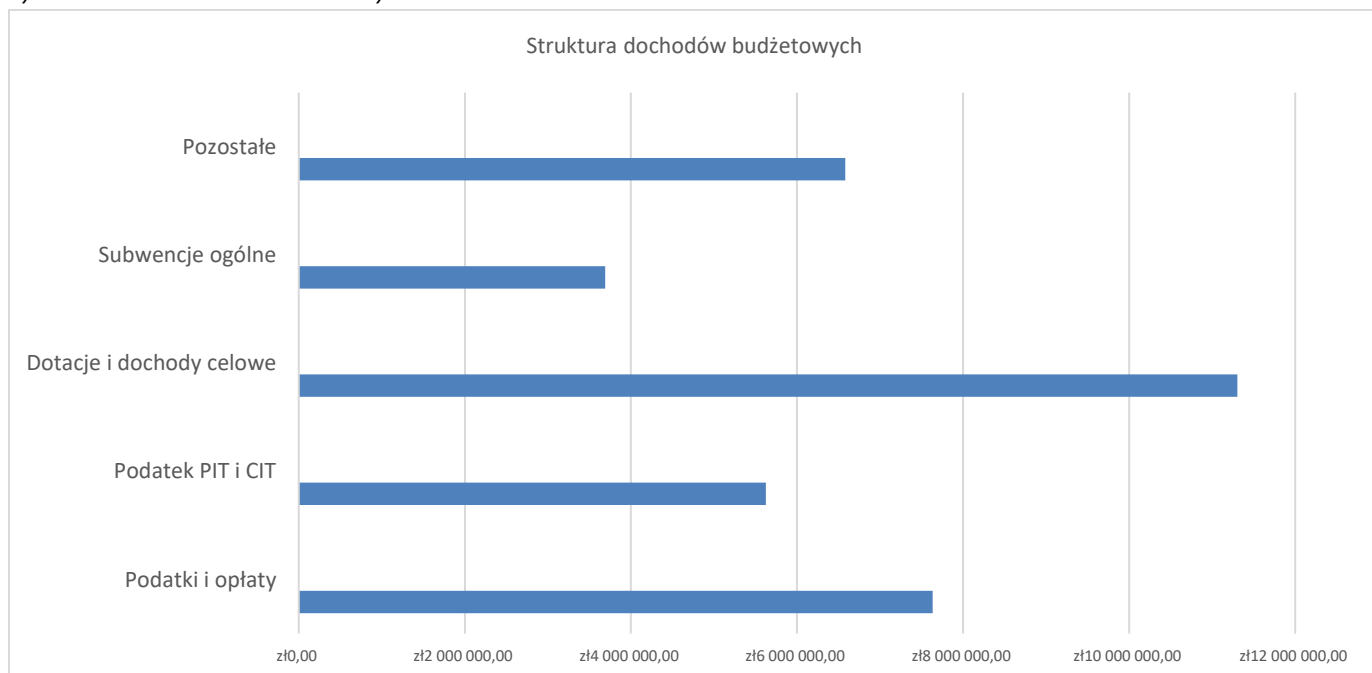
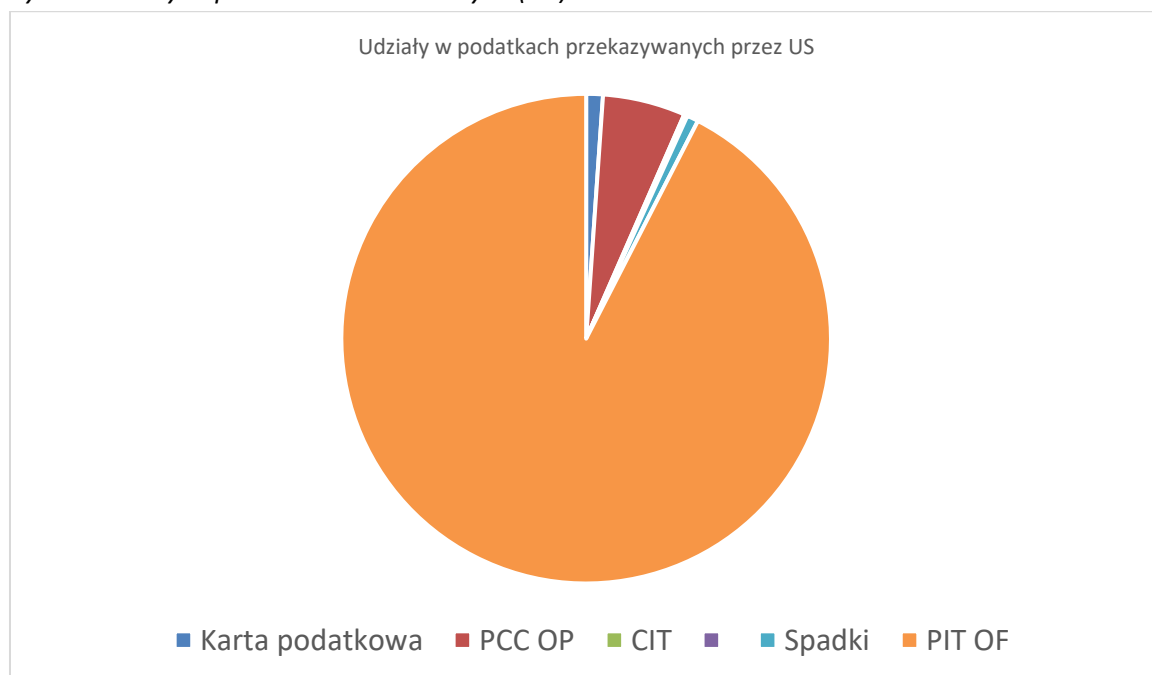


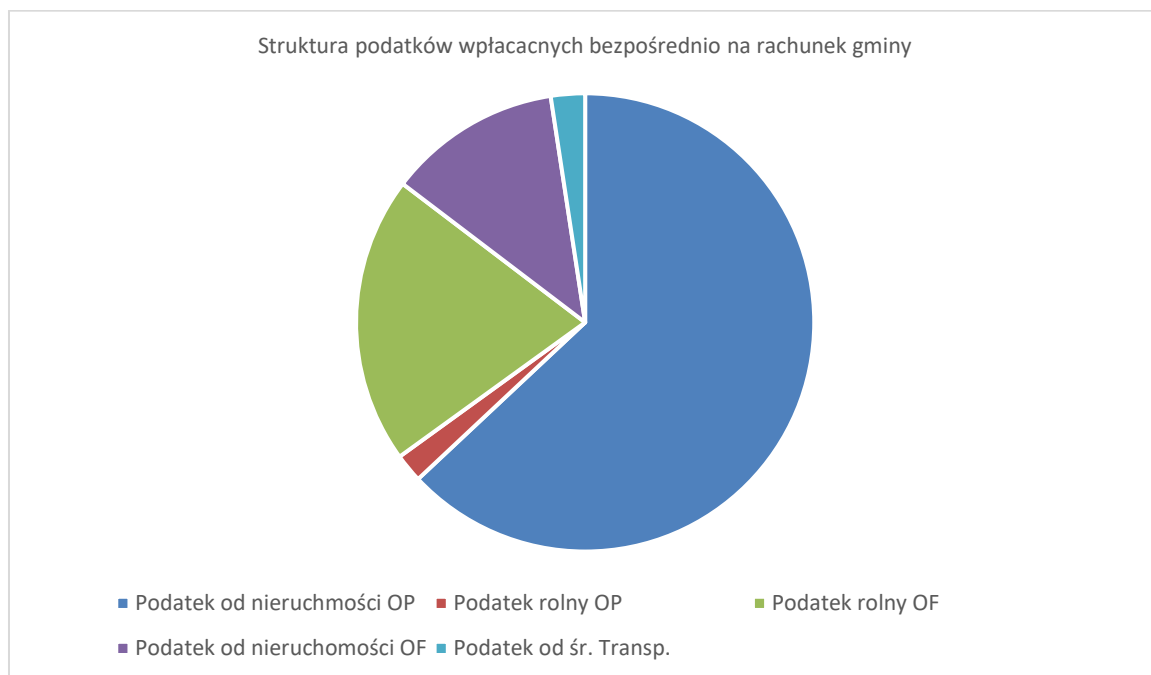
Tabela 2. Wybrane rodzaje dochodów własnych

Podatki		Opłaty i inne	
Udziały w podatkach dochodowych (US)		Wpływy z opłat ogółem – 1 361 937,19, w tym m.in.:	
Karta podatkowa	66 924,73	Zezwolenia na sprzedaż alkoholu	14 526,03
PCC	331 545,04	Opłata za zajęcie pasa drogowego	163 959,88
CIT	13 679,97	Użytkowanie wieczyste, najem, dzierżawa	100 822,25
PIT	5 612 893,57	Dostarczanie wody, w tym sprzedaż wody	609 751,04
Pod. od spadków i dar.	46 176,00	Odprowadzanie ścieków	28 727,56
Podatki wpłacane bezpośrednio na rachunek gminy		Spadki, zapisy i darowizny w postaci pieniężnej	20 000,00
		Opłaty za gospodarowanie odpadami	1 151 255,71
Podatek od nieruchomości – osoby prawne	3 663 614,36	Opłata skarbową	12 163,00
Podatek rolny – osoby prawne	117 498,12	Szkoły i przedszkole	183 672,20
Podatek leśny	616,00	Opłaty komornicze, koszty egzekucyjne, upomnienia	8 506,47
Podatek od śr. transportowych – osoby fizyczne	102 233,00	Wpływy z odsetek	27 587,86
Podatek rolny – osoby fizyczne	1 180 601,85	Różne dochody	290 819,18
Podatek od nieruchomości – osoby fizyczne	712 142,80	Sprzedaż wyrobów (węgiel)	666 405,45
Podatek od śr. transportowych – osoby prawne	37 981,00		

Rys. 5. Udziały w podatkach dochodowych (US)

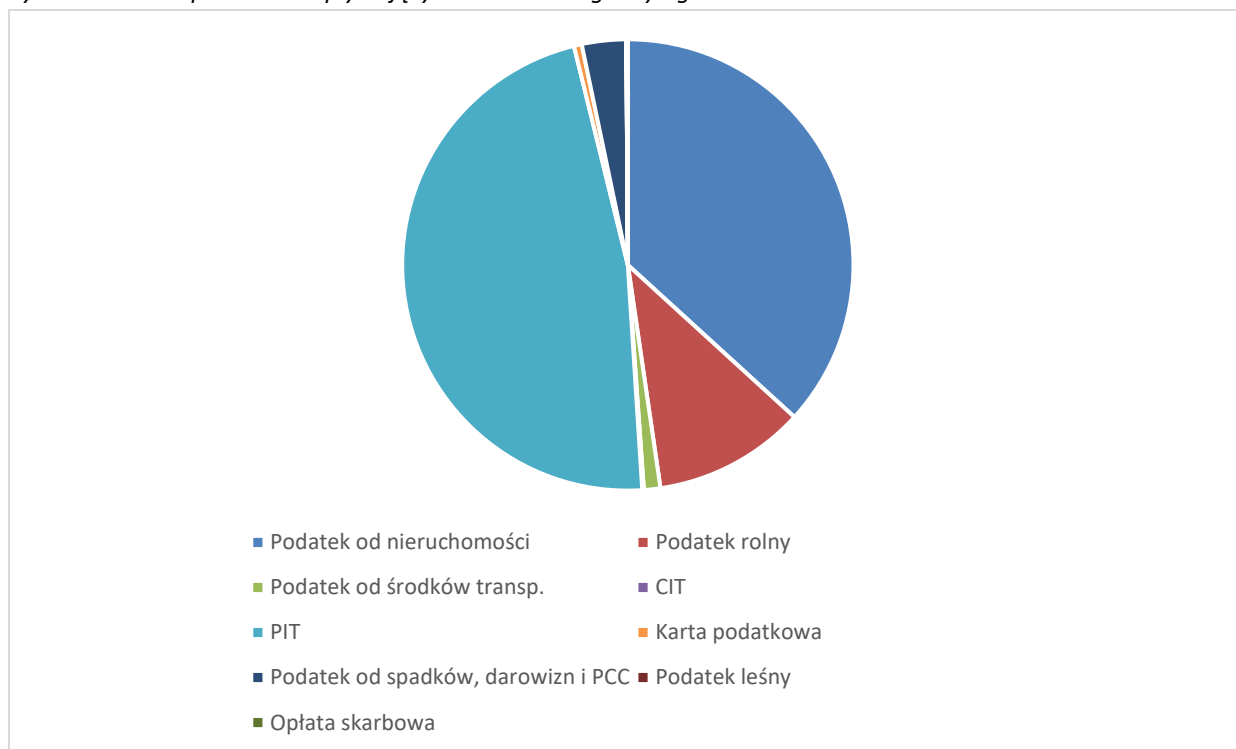


Rys. 6. Struktura podatków wpływających bezpośrednio na rachunek gminy



W 2022 roku do budżetu gminy wpłynęły rekompensaty utraconych dochodów w podatkach i opłatach lokalnych w kwocie 4 643 954,00 zł uzyskane w obszarze wpływu z podatku rolnego, podatku leśnego, podatku od czynności cywilnoprawnych, podatków i opłat lokalnych od osób prawnych i innych jednostek organizacyjnych.

Rys. 7. Struktura podatków wpływających do budżetu gminy ogółem



Rys. 8. Struktura wybranych opłat lokalnych wpływających do budżetu gminy ogółem

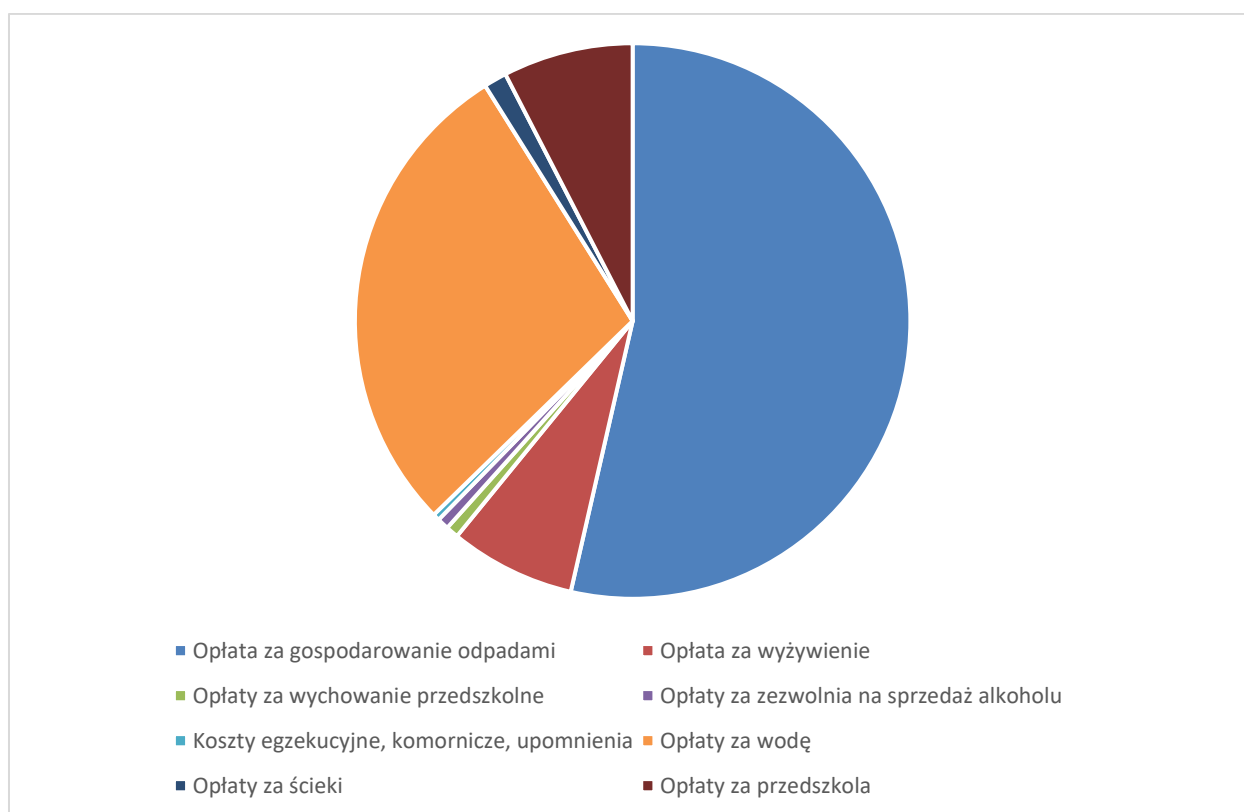


Tabela 3. Dochody majątkowe

Wyszczególnienie	Wykonanie (w zł)
Dochody z majątku	4 000,00
Dotacje i środki na inwestycje*	1 826 293,02
RAZEM DOCHODY MAJĄTKOWE	1 830 293,02

* Największy poziom dotacji i środków na inwestycje Gmina uzyskała na realizację zadań w obszarze:

- drogi publiczne gminne w ramach działu Transport i łączność – 684 850,00 zł;
- infrastruktura wodociągowa wsi w ramach działu Rolnictwo i łowiectwo – 429 087,00 zł;
- zadania w zakresie upowszechniania turystyki w ramach działu Turystyka – 331 380,81 zł;
- domy i ośrodki kultury, świetlice i kluby w ramach działu Kultura i ochrona dziedzictwa narodowego – 233 050,21 zł.

Tabela 4. Subwencja, dotacje i dochody celowe

Wyszczególnienie	Wykonanie (w zł)
Dotacje celowe na zdania z zakresu administracji rządowej	6 464 567,05
Dotacje celowe na zdania własne	579 457,60
Dochody z dotacji na zadania realizowane na podstawie porozumień m-dzy jst	88 813,41
Dochody z dotacji na zadania z udziałem środków europejskich	308 645,63 3 860 651,63
Pozostałe dochody o charakterze celowym	
Subwencja ogólna	3 690 391,00, z tego:
• subwencja oświatowa	2 724 087,00
• subwencja wyrównawcza	966 304,00

2. Informacja o wydatkach wg klasyfikacji budżetowej.

Plan wydatków wynosił 34 183 670,15 zł, wykonano 30 029 584,40 zł.

Tabela 5. Realizacja planu wydatków w 2022 roku.

Wyszczególnienie	Plan na 1.01.2022 r. (w zł)	Plan na 31.12.2022 r. (w zł)	Wykonanie (w zł)	Realizacja planu po zmianach (w %)	Udział (w %)
Wydatki bieżące	18 628 868,90	29 478 958,31	25 549 187,57	86,67%	85,08%
Wydatki majątkowe	8 967 810,00	4 704 711,84	4 480 396,83	95,23%	14,92%
RAZEM WYDATKI	27 596 678,90	34 183 670,15	30 029 584,40	87,85%	100,00%

Tabela 6. Realizacja planu wydatków ogółem w 2022 roku w Gminie Radziejów według działów klasyfikacji budżetowej.

Dział	Wyszczególnienie	Plan na 1.01.2022 r. (w zł)	Plan na 31.12.2022 r. (w zł)	Wykonanie (w zł)	Realizacja planu po zmianach (w %)	Udział (w %)
801	Oświata i wych.	6 151 402,00	6 646 169,19	6 157 350,78	92,65%	20,50%
855	Rodzina	4 035 057,00	5 171 077,40	5 026 366,75	97,20%	16,74%
750	Administracja publ.	3 990 282,00	4 548 696,29	4 233 481,14	93,07%	14,10%
853	Inne zadania dot. polityki społ.	0,00	5 260 877,46	3 708 180,73	70,49%	12,35%
921	Kultura i ochrona dziedzictwa narod.	7 639 180,05	2 669 989,03	2 625 784,63	98,34%	8,74%
600	Transport i łączność	2 080 636,00	1 952 976,00	1 886 300,21	96,59%	6,28%
852	Pomoc społeczna	1 143 463,00	1 744 644,77	1 662 620,41	95,30%	5,54%
900	Gospod. komunalna i ochr. środowiska	1 695 700,00	1 686 002,00	1 402 117,39	83,16%	4,67%
010	Rolnictwo i łow.	33 500,00	1 033 522,12	1 031 053,53	99,76%	3,43%

400	Wytw. i zaopatryw. w energię elektr., gaz i wodę	279 030,00	1 436 004,00	625 561,82	43,56%	2,08%
710	Działalność usługowa	143 752,00	688 518,01	606 324,49	88,06%	2,02%
754	Bezp. publ. i ochrona przeciwpożarowa	89 707,00	618 659,00	535 506,53	86,56%	1,78%
757	Obsługa długu publ.	65 000,00	300 000,00	299 386,02	99,80%	1,00%
926	Kultura fizyczna	8 500,00	162 107,00	159 899,24	98,64%	0,53%
700	Gosp. mieszk.	14 766,00	48 165,02	22 623,54	46,97%	0,08%
854	Edukac. opieka wych.	10 000,00	32 105,00	21 841,46	68,03%	0,07%
851	Ochrona zdrowia	14 175,00	22 538,36	17 380,76	77,12%	0,06%
751	Urzędy nacz. org. władzy państ., kontroli i ochrony prawa oraz sądown.	1 100,00	7 321,00	7 321,00	100,00%	0,02%
630	Turystyka	1 228,85	1 228,85	483,97	39,38%	< 0,01%
720	Informatyka	1 200,00	1 200,00	0,00	0,00%	0,00%
758	Różne rozliczenia	199 000,00	151 869,65	0,00	0,00%	0,00%
RAZEM WYDATKI		27 596 678,90	34 183 670,15	30 029 584,40	87,85%	100,00%

Tabela 7. Realizacja planu wydatków bieżących w 2022 roku w Gminie Radziejów według działów klasyfikacji budżetowej.

Dział	Wyszczególnienie	Plan na 1.01.2022 r. (w zł)	Plan na 31.12.2022 r. (w zł)	Wykonanie (w zł)	Realizacja planu po zmianach (w %)	Udział (w %)
801	Oświata i wychowanie	6 151 402,00	6 616 169,19	6 127 350,78	92,61%	23,98%
855	Rodzina	4 035 057,00	5 171 077,40	5 026 366,75	97,20%	19,67%
750	Administracja publiczna	3 934 380,00	4 314 705,46	4 083 000,01	94,63%	15,98%
853	Pozost. zadania w zakresie polityki społecznej	0,00	5 260 877,46	3 708 180,73	70,49%	14,51%
852	Pomoc społeczna	1 143 463,00	1 744 644,77	1 662 620,41	95,30%	6,51%
900	Gosp. komunalna i ochr. środowiska	1 595 700,00	1 586 002,00	1 323 273,51	83,43%	5,18%
010	Rolnictwo i łowiectwo	33 500,00	954 310,12	951 841,53	99,74%	3,73%
921	Kultura i ochrona dziedzictwa narodowego	727 573,05	848 573,05	833 459,44	98,22%	3,26%
400	Wytw. i zaopat. w energię elektryczną, gaz i wodę	279 030,00	1 436 004,00	625 561,82	43,56%	2,45%
754	Bezp. publ. i ochr. p.poż.	89 707,00	568 659,00	485 506,53	85,38%	1,90%
757	Obsługa długu publicznego	65 000,00	300 000,00	299 386,02	99,80%	1,17%
600	Transport i łączność	180 335,00	215 335,00	187 710,21	87,17%	0,73%
710	Działalność usługowa	143 752,00	197 752,00	167 065,88	84,48%	0,65%
854	Edukacyjna op. wychow.	10 000,00	32 105,00	21 841,46	68,03%	0,09%
851	Ochrona zdrowia	14 175,00	22 538,36	17 380,76	77,12%	0,07%
700	Gospodarka mieszkaniowa	14 766,00	38 086,00	12 544,52	32,94%	0,05%
926	Kultura fizyczna	8 500,00	10 500,00	8 292,24	78,97%	0,03%

751	Urzędy nacz. org. wł. państw., kontroli i ochr. prawa oraz sądownictwa	1 100,00	7 321,00	7 321,00	100,00%	0,03%
630	Turystyka	1 228,85	1 228,85	483,97	39,38%	< 0,01%
720	Informatyka	1 200,00	1 200,00	0,00	0,00%	0,00%
758	Różne rozliczenia	199 000,00	151 869,65	0,00	0,00%	0,00%
RAZEM WYDATKI BIEŻĄCE		18 628 868,90	29 478 958,31	25 549 187,57	86,67%	100,00%

Rys. 9. Struktura wydatków bieżących budżetu wg dysponentów

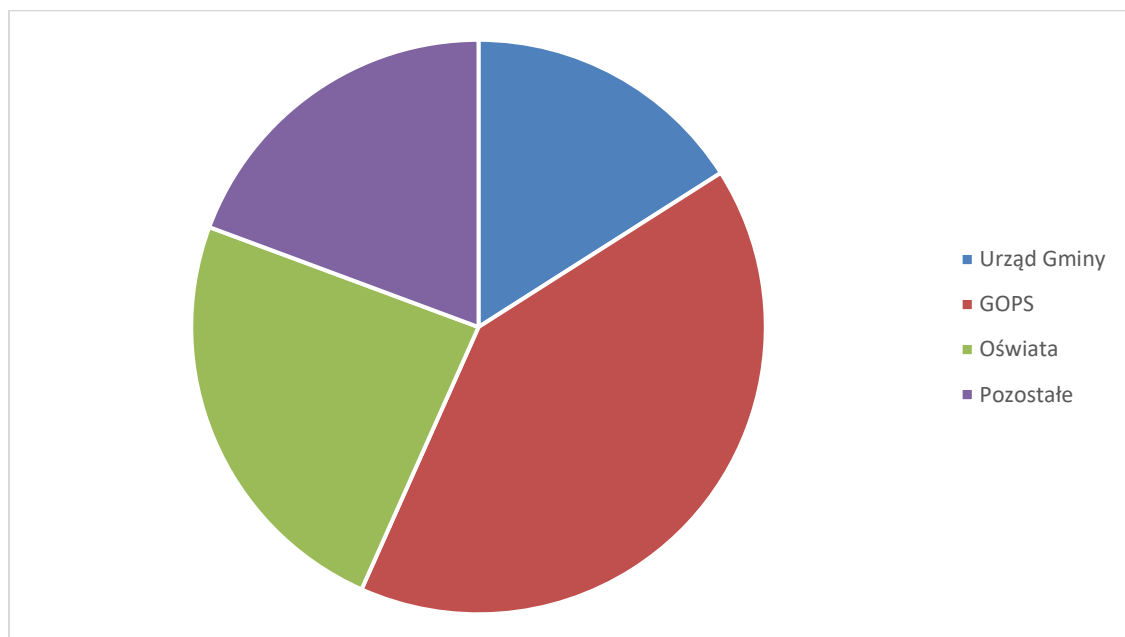


Tabela 8. Realizacja planu wydatków majątkowych w 2022 roku w Gminie Radziejów według działów klasyfikacji budżetowej.

Dział	Wyszczególnienie	Plan na 1.01.2022 r. (w zł)	Plan na 31.12.2022 r. (w zł)	Wykonanie (w zł)	Realizacja planu po zmianach (w %)	Udział (w %)
921	Kultura i ochr. dziedz. Narod.	6 911 607,00	1 821 415,98	1 792 325,19	98,40%	40,00%
600	Transport i łączność	1 900 301,00	1 737 641,00	1 698 590,00	97,75%	37,91%
710	Działalność usługowa	0,00	490 766,01	439 258,61	89,50%	9,80%
926	Kultura fizyczna	0,00	151 607,00	151 607,00	100,00%	3,38%
750	Administracja publiczna	55 902,00	233 990,83	150 481,13	64,31%	3,36%
010	Rolnictwo i łowiectwo	0,00	79 212,00	79 212,00	100,00%	1,77%
900	Gospod. komun. i ochr. środ.	100 000,00	100 000,00	78 843,88	78,84%	1,76%
754	Bezp. publ. i ochr. p.poż.	0,00	50 000,00	50 000,00	100,00%	1,12%
801	Oświata i wychowanie	0,00	30 000,00	30 000,00	100,00%	0,67%
700	Gospodarka mieszkaniowa	0,00	10 079,02	10 079,02	100,00%	0,22%
Razem		8 967 810,00	4 704 711,84	4 480 396,83	95,23%	100,00%

3. Informacja o zobowiązaniach gminy.

Na koniec 2022 r. Gmina posiada zobowiązania w kwocie 4 624 321,49 zł (o 733 080 zł mniej, niż na koniec roku 2021) w tym:

- z tytułu zaciągniętej pożyczki w Wojewódzkim Funduszu Ochrony Środowiska na zamknięcie i rekultywację wysypiska śmieci w Broniewku – 136 761,49 zł,
- z tytułu zaciągniętego kredytu w Banku Spółdzielczym na pokrycie deficytu 2.520.000 zł,
- z tytułu zaciągniętego kredytu w Kujawsko - Dobrzyńskim Banku Spółdzielczym we Włocławku na pokrycie deficytu 1 967 560 zł

Gmina nie udzielała poręczeń, nie emitowała obligacji komunalnych.

Gmina w 2022 roku poniosła skutki obniżenia maksymalnych stawek podatkowych w kwocie 682 320,56 zł.

4. Realizacja wybranych wydatków majątkowych (inwestycji) w 2022 roku.

- 1) budowa kanalizacji deszczowej i sanitarnej w Broniewku – 79 212 zł,
- 2) drogi gminne – 1 698 590 zł, w tym:
 - przebudowa drogi gminnej Kwilno-Płowce II Nr 180427C – 373 113,00 zł,
 - przebudowa drogi gminnej w Broniewku – 85 119,00 zł,
 - przebudowa drogi gminnej Szostka Szostka Mała w m. Szostka Nr 180424 – 543 345,00 zł,
 - przebudowa drogi gminnej Przemystka Biskupice w m. Biskupice Nr 180438 – 49 830,00 zł,
 - przebudowa drogi gminnej Radziejów – Szczebłotowo Nr 180401 – 10 500,00 zł,
 - przebudowa drogi gminnej Opatowice – 32 500,00 zł,
 - przebudowa drogi gminnej Zagorzyce – Niegibalice Nr 180436C – 9 500,00 zł,
 - przebudowa drogi gminnej Broniewek – Kol. Czołowo Nr 180417C – 34 800,00 zł,
 - przebudowa drogi gminnej Rokitki – Skibin Nr 180407C – 14 430,00 zł,
 - przebudowa drogi gminnej Bieganowo – Bieganowo – 538 453,00 zł,
 - przebudowa drogi gminnej Radziejów – Kol. Zagorzyce – 7 000,00 zł.
- 3) projekt grantowy „Cyfrowa Gmina” – 130 800,00 zł – zakup sprzętu komputerowego dla UG
- 4) projekt grantowy „Wsparcie dzieci z rodzin pegeerowskich w rozwoju cyfrowym – 258645,63
- 5) Zakup mienia komunalnego:
 - remontera drogowego – 141.450,00 zł,
 - przyczepy ciężarowej – 26.450,00 zł,
 - zamiatarki do ciągnika – 11.923,01 zł,
 - podnośnika nożycowego – 34.900,00 zł,
 - kosiarki bijakowej – 29.481,99 zł,
 - opon do równiarki – 19.092,01 zł,
 - opony do koparko-ładowarki TEREX – 2.903,00 zł,
 - pompy do wody – 14.566,00 zł,
 - traktora ogrodowego STIHL – 24.490,00 zł,
 - samochodu ciężarowego VOLKSWAGEN CADDY – 84.009,00 zł,
 - zakup wodomierzy i zasuw – 49.993,60 zł,
- 6) Zakup samochodu ratowniczo-gaśniczego dla OSP Szostka – 50 000,00 zł,

- 7) Modernizacja sali gimnastycznej w Płowcach – 30 000,00 zł,
- 8) Budowa oświetlenia drogowego oraz rozbudowa ciągów oświetleniowych na terenie Gminy Radziejów – 78 843,88 zł, w tym:
- Bieganowo – 9 934,46 zł,
 - Zagorzyce – 9 999,99 zł,
 - Pruchnowo – 39 466,76 zł,
 - Rozbudowa istniejących ciągów oświetleniowych EOŚ i zwiększenie ilości punktów świetlnych w m. Płowce – 11 556,72 zł,
 - Rozbudowa istniejących ciągów oświetleniowych EOŚ i zwiększenie ilości punktów świetlnych w m. Leonowo – 3 939,08 zł,
 - Podniesienie standardu oświetlenia na rozbudowę istniejących ciągów oświetleniowych EOŚ i zwiększenie ilości punktów świetlnych EOŚ w msc. Przemystka 2, Czołowo 3, Szostka – 3946,87 zł,
- 9) Kultura i ochrona dziedzictwa narodowego – 1 792 325,19 zł w tym:
- zagospodarowanie terenu wokół świetlicy w Opatowicach – 310 931,31 zł,
 - zagospodarowanie terenu wokół świetlicy w Zagorzycach – 233 001,72 zł,
 - zagospodarowanie centrum wsi Skibin poprzez utworzenie ogólnodostępnego miejsca rekreacji i wypoczynku – 171 920,00 zł,
 - modernizacja świetlicy wiejskiej w Skibinie – 178 989,21 zł,
 - modernizacja sali gimnastycznej w Bieganowie – 73 000,00 zł,
 - budowa Muzeum i Biblioteki Gminnej w Płowcach – 637 929,28 zł.
- 10) kultura fizyczna – (obiekty sportowe) – 151 607,00 zł, w tym:
- budowa hali sportowo-widowiskowej w Płowcach – 131 607,00 zł,
 - przebudowa boiska wielofunkcyjnego w Bieganowie – 20 000,00 zł,

Ogólny plan inwestycyjny wynosił **4 704 711,84 zł** wykonano **4 480 396,83 zł** tj. 95,23%.

Z 2021 roku pozostały do zrealizowania środki z Rządowego Funduszu Inwestycji Lokalnych w kwocie **186.653,67 zł**. **Przeznaczono je na** modernizację świetlicy wiejskiej w Skibinie.

III. Informacje pozostałe.

1. Zagospodarowanie przestrzenne.

Gmina Radziejów nie posiada planu zagospodarowania przestrzennego, ani też planów miejscowych. Na jej terenie obowiązuje Studium uwarunkowań i kierunków przestrzennego zagospodarowania gminy Radziejów przyjęte Uchwałą nr IX/33/2007 Rady Gminy Radziejów z dnia 27.09.2007 r.

2. Program ochrony zabytków.

Jak wskazano wcześniej, na terenie gminy Radziejów znajduje się wiele obiektów wpisanych do rejestru zabytków. Kwestie wparcia opieki nad nimi uregulowane są w Uchwale Nr XXVI/254/2022 Rady Gminy Radziejów z dnia 28 grudnia 2022 r. w sprawie przyjęcia Gminnego Programu Opieki nad Zabytkami Gminy Radziejów na lata 2022-2025.

W założeniach Program ma zachęcać do działań ochronnych i edukacyjnych oraz ma umożliwiać właściwą opiekę nad tego typu obiektami.

3. Ochrona środowiska.

Gmina Radziejów nie posiada uchwalonego programu ochrony środowiska.

Posiada program gospodarki niskoemisyjnej opracowany w roku 2017.

Z założenia jednak władz gminnych jednoznacznie wynika chęć dbałości o środowisko.

Podejmowane są starania o pozyskanie środków zewnętrznych na zadania związane z ochroną środowiska.

W latach bezpośrednio poprzedzających obecną kadencję zrealizowano wiele projektów, które wpisują się w cele proekologiczne. Były to m.in.:

- termomodernizacja budynków użyteczności publicznej o wartości 1.300.000,00 zł z udziałem środków Regionalnego Programu Operacyjnego Województwa Kujawsko-Pomorskiego,
- budowa przydomowych oczyszczalni ścieków z dofinansowaniem Programu Rozwoju Obszarów Wiejskich,
- zamknięcie i rekultywacja wysypiska śmieci w Broniewku z udziałem środków Narodowego Funduszu Ochrony Środowiska i Gospodarki Wodnej,
- nasadzenia roślinności finansowane ze środków Wojewódzkiego Funduszu Ochrony Środowiska i Gospodarki Wodnej,
- odbiór i utylizacja azbestu finansowane ze środków Wojewódzkiego Funduszu Ochrony Środowiska i Gospodarki Wodnej, w ramach Programu usuwania azbestu z terenu gminy Radziejów przyjętego Uchwałą nr XXI/216/2013 Rady Gminy Radziejów z dnia 28 listopada 2013 r. w sprawie przyjęcia Programu usuwania azbestu z terenu Gminy Radziejów na lata 2013-2032,
- modernizacja Stacji Uzdatniania Wody w Szostce i Płowcach,
- modernizacja oświetlenia ulicznego (wymiana lamp na ledowe) i montaż nowoczesnych opraw,
- sprzyjająca atmosfera dla budowy farm wiatrowych dostarczających tzw. „zieloną energię” (33 siłownie o mocy 1,5-2 MW każda).
- budowa ścieżek pieszo-rowerowych:
 - wzdłuż drogi wojewódzkiej nr 266, wpisująca się w program gospodarki niskoemisyjnej. Wartość zadania to 4.148.100,14 zł. Projekt otrzymał wsparcie ze strony UE ze środków Regionalnego Programu Operacyjnego Województwa Kujawsko-Pomorskiego na lata 2014-2020 Oś priorytetowa Efektywność energetyczna i gospodarka niskoemisyjna w regionie Działanie Zrównoważona mobilność miejska i promowanie strategii niskoemisyjnych w kwocie 3.329.857,51 zł.
 - W 2021 roku zakończono budowę ścieżki pieszo-rowerowej w miejscowości Płowce I oraz Płowce II, również z dofinansowaniem z budżetu Unii Europejskiej w ramach środków Europejskiego Funduszu Rozwoju Regionalnego w ramach Osi priorytetowej 3. Efektywność energetyczna i gospodarka niskoemisyjna w regionie, Działania 3.4. Zrównoważona mobilność miejska i promowanie strategii niskoemisyjnych, Regionalnego Programu Operacyjnego Województwa Kujawsko-Pomorskiego na lata 2014-2020, tytuł projektu: „Budowa ścieżki pieszo-rowerowej w miejscowości Płowce I oraz Płowce II”.

Fot. 1, fot. 2, fot.3 – Zagospodarowanie terenu wokół świetlicy wiejskiej w Zagorzycach (arch. UG)



Fot. 4 Zagospodarowanie centrum wsi Skibin poprzez utworzenie ogólnodostępnego miejsca rekreacji (arch. UG).



Fot. 5 – Przebudowa dróg gminnych (archiwum Urzędu)



Fot. 6 i 7 – Modernizacja szkolnych sal gimnastycznych (archiwum UG)



4. Lokalny Program Rewitalizacji Gminy Radziejów.

Gmina Radziejów posiada opracowany program rewitalizacji, przyjęty Uchwałą Nr XI/113/2016 Rady Gminy w Radziejowie z dnia 29 września 2016 r. w sprawie przyjęcia Lokalnego Programu Rewitalizacji Gminy Radziejów na lata 2016 – 2023.

Oprócz założeń i wskazówek do dalszego rozwoju gminy, program ten był warunkiem koniecznym do pozyskiwania środków z budżetu UE. Program został zaakceptowany jako pierwszy w województwie kujawsko-pomorskim.

5. Polityka społeczna.

1. W gminie funkcjonuje szereg programów dotyczących kwestii społecznych oraz rozwiązywania szeregu rodzajów problemów społecznych. Niektóre z nich w raportowanym roku realizował Gminny Ośrodek Pomocy Społecznej w Radziejowie.

- 1) Gminny Program Przeciwdziałania Przemocy w Rodzinie oraz Ochrony Ofiar Przemocy w Rodzinie na lata 2022-2026 przyjęty Uchwałą NR XXI/196/2022 Rady Gminy Radziejów z dnia 30 marca 2022 r.
- 2) Gminny Program Wspierania Rodziny w Gminie Radziejów na lata 2022-2024 przyjęty Uchwałą Nr XXI/195/2022 Rady Gminy Radziejów z dnia 30 marca 2022 r.
- 3) Program profilaktyki i rozwiązywania problemów alkoholowych oraz przeciwdziałaniu narkomanii na rok 2022 przyjęty Uchwałą Nr XX/189/2021 Rady Gminy Radziejów z dnia 30 grudnia 2021 r. w sprawie gminnego programu profilaktyki i rozwiązywania problemów alkoholowych oraz przeciwdziałaniu narkomanii.
- 4) Program „Asystent osoby niepełnosprawnej” realizowany ze środków Solidarnościowego Funduszu Wsparcia Osób Niepełnosprawnych.
- 5) Program opieki nad zwierzętami bezdomnymi oraz zapobiegania bezdomności zwierząt przyjęty Uchwałą Nr XXI/198/2022 Rady Gminy Radziejów z dnia 30 marca 2022 r. w sprawie uchwalenia Programu opieki nad zwierzętami bezdomnymi oraz zapobiegania bezdomności zwierząt na terenie Gminy Radziejów w roku 2022.
- 6) Program współpracy gminy Radziejów z organizacjami pozarządowymi i innymi podmiotami prowadzącymi działalność pożytku publicznego oraz wolontariatem w 2022 roku przyjęty Uchwałą Nr XIX/177/2021 z dnia 29 listopada 2020 r. w sprawie rocznego Programu współpracy Gminy Radziejów z organizacjami pozarządowymi i innymi podmiotami prowadzącymi działalność pożytku publicznego oraz wolontariatem w 2022 roku.
- 7) Uchwała Nr XIII/140/2016 Rady Gminy Radziejów z dnia 29 grudnia 2016 r. w sprawie określenia zasad i trybu przeprowadzenia konsultacji społecznych z mieszkańcami gminy Radziejów

6. Instytucje kultury.

Na terenie gminy Radziejów działała w 2021 r. jedna instytucja kultury – Gminny Ośrodek Kulturalno-Biblioteczny w Skibinie, funkcjonujący na mocy Uchwały Nr XVI/171/2017 Rady Gminy Radziejów z dnia 22 czerwca 2017 r. zmieniającej Uchwałą Nr IX/35/2007 Rady Gminy Radziejów z dnia 27 września 2007 r. w sprawie utworzenia gminnej instytucji kultury pod nazwą „Gminna Biblioteka Publiczna w Radziejowie z siedzibą w Płowcach” oraz uchwalenia jej statutu. Od 1 stycznia 2020 r., na mocy Uchwały Nr VIII/87/2019 Rady Gminy Radziejów z dnia 29 listopada 2019 r. zmieniającej Uchwałą Nr XVII/183/2017 Rady Gminy Radziejów z dnia 27 września 2017 r. zmieniającej Uchwałą Nr IX/35/2007 Rady Gminy Radziejów z dnia 27 września 2007 r. w sprawie utworzenia gminnej Instytucji kultury pod nazwą "Gminna Biblioteka Publiczna w Radziejowie z siedzibą w Płowcach" oraz uchwalenia jej statutu, siedzibą ośrodka jest Skibin (obiekt po Przedszkolu Gminnym).

GOK-B swoim obszarem działania obejmuje zarówno działalność biblioteczną (Gminna Biblioteka Publiczna w Płowcach oraz jej filia w Skibinie), jak i kulturalną – jest współorganizatorem szeregu imprez: Inscenizacja Bitwy pod Płowcami, Dożynki Gminno-Parafialne, Noc Świętojańska, Gminny Dzień Dziecka, Przegląd Zespołów Folklorystycznych, Przegląd Zespołów Młodzieżowych, Wigilia dla samotnych, Wystawy stołów wigilijnych

i wielkanocnych, Wakacje i Ferie z Biblioteką, a od niedawna również Kluby młodzieżowe i Seniora, koncerty.

7. Współpraca z innymi społecznościami samorządowymi.

1) Lokalna Grupa Działania „Razem dla Powiatu Radziejowskiego”.

Oprócz doskonałej współpracy z okolicznymi samorządami gminnymi, podkreślić należy członkostwo gminy Radziejów w Lokalnej Grupie Działania „Razem dla Powiatu Radziejowskiego”, dzięki czemu gmina Radziejów może korzystać ze środków pochodzących z budżetu UE i realizować szereg projektów.

Gmina Radziejów jest członkiem LGD na mocy Uchwały Nr X/43/2007 Rady Gminy Radziejów z dnia 29 listopada 2007 r. w sprawie „przystąpienia Gminy Radziejów do stowarzyszenia – Lokalna Grupa Działania „Razem dla Powiatu Radziejowskiego”.

2) Europa Kujaw i Pomorza

Mając na uwadze potrzebę wymiany oraz zdobywanie nowych doświadczeń, gmina Radziejów jest członkiem stowarzyszenia działającego pod auspicjami Urzędu Marszałkowskiego Województwa Kujawsko-Pomorskiego – Europa Kujaw i Pomorza, a nawet jest jednym z jego członków założycieli.

Przynależność do tego stowarzyszenia umożliwia korzystanie z wyjazdów studyjnych krajowych i europejskich, udział w szkoleniach i konferencjach.

3. Grupa zakupowa

Gmina Radziejów, wraz z innymi samorządami powiatu radziejowskiego oraz powiatu aleksandrowskiego jest członkiem grupy zakupowej, która ma na celu zakup energii elektrycznej po jak najkorzystniejszych cenach. Każdy przetarg na zakup energii przeprowadzany jest przez inną z gmin działającą w imieniu grupy. Daje to gminom lepszą pozycję zakupową, niż w przypadku samodzielnego przeprowadzania zamówienia.

4. Stowarzyszenie gmin i powiatu Obszaru Prowadzenia Polityki Terytorialnej Radziejowa.

Gmina Radziejów przystąpiła do niego na mocy Uchwały Nr XXIII/221/2022 Rady Gminy Radziejów z dnia 27 czerwca 2022 r., w celu spełnienia warunków i poprawy efektywności w pozyskiwaniu środków z budżetu UE.

5. Kujawsko-Pomorskie Stowarzyszenie „Salutaris”.

Gmina Radziejów przystąpiła do tego stowarzyszenia na mocy Uchwały Nr XXV/239/2022 Rady Gminy Radziejów z dnia 29 listopada 2022 r. w sprawie przystąpienia Gminy Radziejów do Kujawsko-Pomorskiego stowarzyszenia „Salutaris” Celem statutowym Kujawsko-Pomorskiego Samorządowego Stowarzyszenia „Salutaris” jest wspieranie idei samorządu terytorialnego i obrona wspólnych interesów jego członków. Powyższy cel jest realizowany poprzez stworzenie, pielęgnowanie i wzmacnianie więzi solidarnościowych pomiędzy członkami stowarzyszenia, w dziedzinie wzajemnego udzielania pomocy w zakresie likwidowania skutków kryzysowych oraz zapobiegania im w przyszłości.

8. Rada Gminy Radziejów

W 2022 roku Rada Gminy Radziejów pracowała w składzie wybranym w wyborach 21 listopada 2018 r. na okres 5 lat, uzupełnionym w wyborach uzupełniających z dnia 20 listopada 2022 r. po śmierci radnego Eugeniusza Kapelińskiego. W skład Rady Gminy Radziejów wchodzi 15 radnych – po jednym z każdego okręgu wyborczego, na które jest podzielony teren gminy. Są to:

- Okręg Nr 1 (Sołectwo Bieganowo) Ireneusz Głowacki
- Okręg Nr 2 (Sołectwo Biskupice) – Mariusz Gralak
- Okręg Nr 3 (Sołectwo Przemystka) – Marian Bandyszewski
- Okręg Nr 4 (Sołectwo Czołowo-część) – Zbigniew Dominiak
- Okręg Nr 5 (Sołectwo Broniewo) – Piotr Lewandowski
- Okręg Nr 6 (Sołectwo Szostka) – Wiesław Migdalski
- Okręg Nr 7 (Sołectwo Broniewek-Płowki) – Roman Piłat
- Okręg Nr 8 (Sołectwa Kol. Wąsewo, Czołówek, Czołowo część) – Emil Mirecki
- Okręg Nr 9 (Sołectwo Zagorzyce) – Krzysztof Nowowiejski
- Okręg Nr 10 (Sołectwa Opatowice i Pruchnowo) – Sławomir Pietrzak
- Okręg Nr 11 (Sołectwa Stary Radziejów Kolonia i Wieś) – Kazimierz Czysz
- Okręg Nr 12 (Sołectwo Płowce – część) – Radosław Linowiecki
- Okręg Nr 13 (Sołectwo Płowce – część) – Mariola Kardasz
- Okręg Nr 14 (Sołectwa Kwilno-Kłonówek, Piołunowo) – Mieczysław Malec
- Okręg Nr 15 (Sołectwo Skibin) – Norbert Śrubas.

Pracami Rady kieruje Przewodniczący Marian Bandyszewski i Wiceprzewodniczący: Radosław Linowiecki i Roman Piłat.

Rada pracuje w 5 komisjach stałych:

- 1) Rewizyjnej,
- 2) Rolnictwa i Spraw Socjalnych,
- 3) Oświaty i Kultury,
- 4) Finansowo-Budżetowej,
- 5) Skarg, Wniosków i Petycji.

W 2022 roku Rada Gminy Radziejów podjęła 63 uchwały na 6 sesjach Rady.

9. Urząd Gminy Radziejów

Zgodnie z postanowieniami ustawy o samorządzie gminnym, urząd gminy jest organem, przy pomocy którego wójt wykonuje swoje zadania.

Na czele Urzędu Gminy Radziejów stoi dr Marek Szuszman – wybrany w wyborach w dniu 21 listopada 2018 r. – Wójt Gminy Radziejów.

Na strukturę Urzędu Gminy Radziejów składają się:

- 1) Referat Finansowy obejmujący 6 stanowisk – w tym Skarbnik Gminy Radziejów,
- 2) Sekcja Obsługi Techniczno-Gospodarczej
- 3) 11 samodzielnych stanowisk – w tym Sekretarz Gminy Radziejów
- 4) Radca prawny (umowa cywilno-prawna)
- 5) 4 stanowiska obsługi.

Na dzień 31.12.2022 r. Urząd Gminy Radziejów był pracodawcą dla 33 osoby (32,5 etatu).

IV. Zakończenie

Zaprezentowane w Raporcie działania wskazują, iż wszystkie podejmowane w 2022 roku czynności były ukierunkowane na wszechstronny rozwój gminy.

Powstały nowe drogi asfaltowe, poprawiono oświetlenie, zakupiono wiele potrzebnych urządzeń infrastruktury komunalnej. Młodzieży poprawiliśmy warunki zdobywania wiedzy. Duży nacisk położyliśmy na rozwój infrastruktury sportowej i kulturalnej służącej aktywnemu wykorzystaniu naszego czasu, a także na ochronę środowiska i inne dziedziny życia.

W następnych latach planujemy dalsze inwestycje: m.in. budowę muzeum i biblioteki gminnej w Płowcach, budowę kanalizacji sanitarnej i deszczowej na osiedlu w Broniewku, przebudowę, remonty i asfaltowanie kolejnych dróg gminnych, budowę oświetlenia drogowego, remonty szkół, modernizację i remonty kolejnych świetlic wiejskich i remiz OSP oraz ich doposażenie w potrzebny sprzęt w tym średni samochód bojowy dla OSP Płowce i wiele innych zadań.

Wszystkie przedstawione w raporcie osiągnięcia stały się możliwe do realizacji dzięki zaangażowaniu wielu osób: radnych, sołtysów, pań z kół gospodyń wiejskich, determinacji pracowników Urzędu Gminy Radziejów i jednostek podległych gminy. Duże znaczenie miały też pomysły, inspiracje i inicjatywy kierowane pod naszym adresem ze strony mieszkańców naszej wspólnoty samorządowej.

Wójt Gminy Radziejów

Marek Szuszman